

E137 - KE1370

PIASTRA SPECIFICA - SPECIFIC PLATE  
PLATINE SPECIFIQUE - SPEZIFISCHE PLATTE - PARRILLA ESPECÍFICA

# KYMCO AGILITY R16 '08

## 50/125cc

ISTRUZIONI DI MONTAGGIO - MOUNTING INSTRUCTIONS  
INSTRUCTIONS DE MONTAGE - BAUANLEITUNG - INSTRUCCIONES DE MONTAJE

**1**



**SUPPORTO**  
SUPPORT  
SUPPORT  
HALTERUNG  
SOPORTE

**Q.TY n.1**


**2**



**SUPPORTO PIASTRA**  
PLATE SUPPORT  
SUPPORT PLATINE  
PLATTEHALTERUNG  
SOPORTE PLETINA

**Q.TY n.1**


**3**



**VITE TE M8x75mm**  
SCREW  
VIS  
SCHRAUBE  
TORNILLO

**Q.TY n.1**

**4**



**VITE TBEI M6x20mm**  
SCREW M6x20mm  
VIS M6x20mm  
SCHRAUBE M6x20mm  
TORNILLO M6x20mm

**Q.TY n.2**


**5**



**VITE TCEI M6x20mm**  
SCREW M6x20mm  
VIS M6x20mm  
SCHRAUBE M6x20mm  
TORNILLO M6x20mm

**Q.TY n.4**

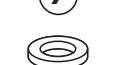
**6**



**RONDELLA Ø8mm**  
WASHER  
RONDELLE  
SCHEIBE  
ARANDELA

**Q.TY n.1**

**7**



**RONDELLA Ø6mm**  
WASHER Ø6mm  
RONDELLE Ø6mm  
SCHEIBE Ø6mm  
ARANDELA Ø6mm

**Q.TY n.2**

**8**



**DISTANZIALE Ø20x22mm**  
Foro Ø8,5mm, V648  
SPACER  
ENTRETOISE  
DISTANZSTUECK  
DISTANCIADOR

**Q.TY n.1**

**9**



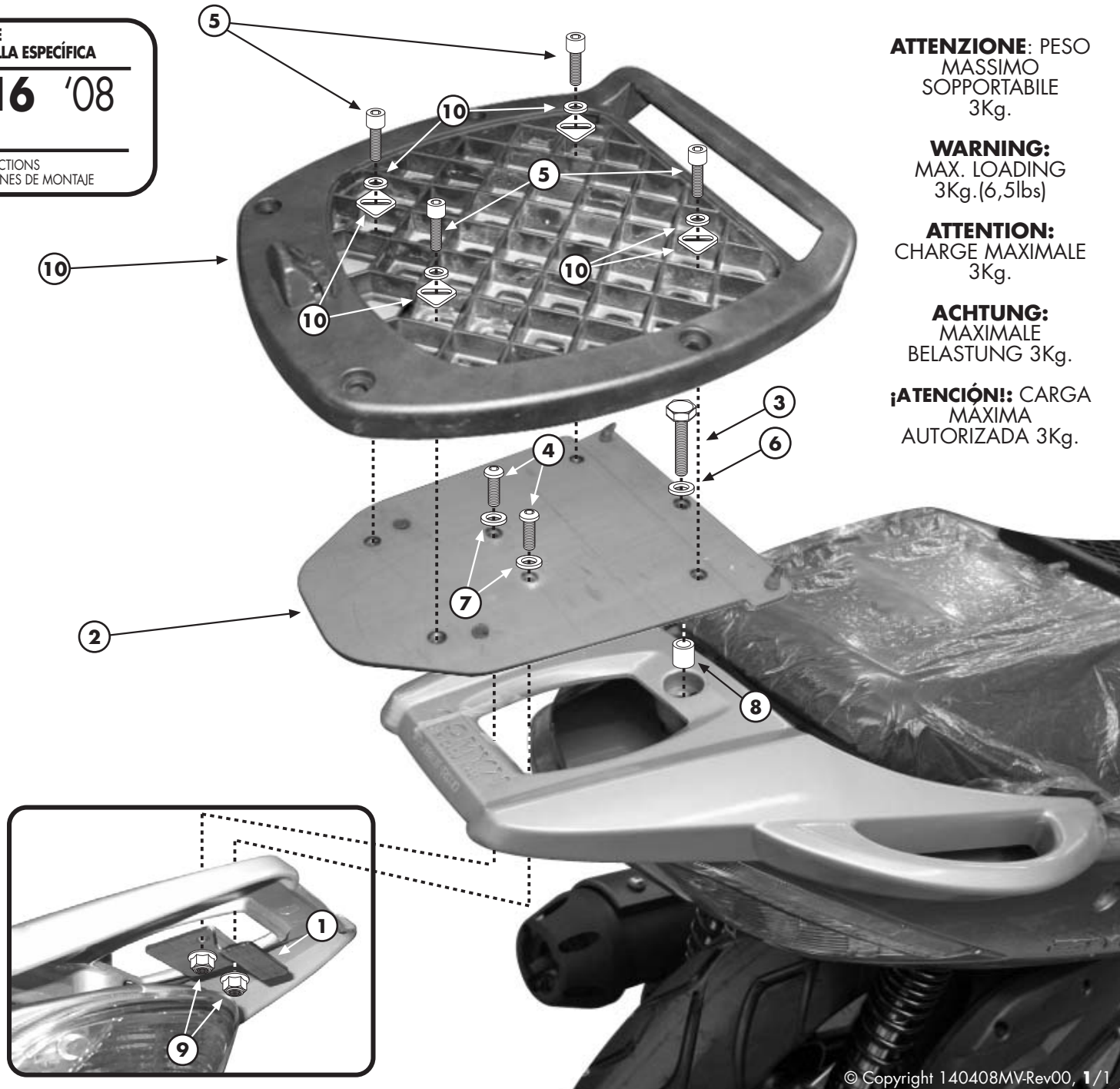
**DADO A.B. M6**  
FLANGIATO  
BOLT M6  
ECROU M6  
MUTTER M6  
TUERCA M6

**Q.TY n.2**

**10**

**PARTICOLARI INCLUSI NEL KIT VITERIA DELLA PIASTRA**  
COMPONENTS INCLUDED IN THE FITTING KIT OF THE PLATE  
PIÈCES INCLUES DANS LE KIT DE VIS DE LA PLATINE  
DIE EINZELNEN TEILE SIND BEI MONTAGEKIT DER PLATTE ENTHALTEN  
DESPIECES INCLUIDOS EN EL KIT DE ANCLAJES DE LA PARRILLA

**Q.TY n.-**



**ATTENZIONE:** PESO MASSIMO SOPPORTABILE 3Kg.

**WARNING:** MAX. LOADING 3Kg. (6,5lbs)

**ATTENTION:** CHARGE MAXIMALE 3Kg.

**ACHTUNG:** MAXIMALE BELASTUNG 3Kg.

**¡ATENCIÓN!** CARGA MÁXIMA AUTORIZADA 3Kg.